




Logo – vysvětlivky symbolů

Pro hledání loga v Tabletovníku je dobré znát následující pravidla, která byla použita při tvorbě databáze:

- ◆ text loga na protilehlých stranách tablety je oddělen symbolem „/“
- ◆ dělicí rýhu nahrazuje symbol „|“
- ◆ pokud je text loga na jedné (pomyslné) řádce, zapíše se bez mezery,
- ◆ pokud je text loga na více (pomyslných) řádcích, zapíší se jednotlivé části loga s mezerami.
- ◆ jakýkoliv symbol, který nelze napsat na klávesnici, je nahrazen symbolem „#“

Příklady:

Tableta	Zápis loga v databázi	Způsob hledání	Jak hledat?	
			pole 1	pole 2
	93 294 /	detail (1-slovné logo)	93 294	
	Cdx 50 / #	detail (1-slovné logo)	cdx 50	
	TVN200 / Pfizer	detail (2-slovné logo)	tvn200	pfizer

Při hledání vždy použijte na počátku „obecný“ způsob hledání.